

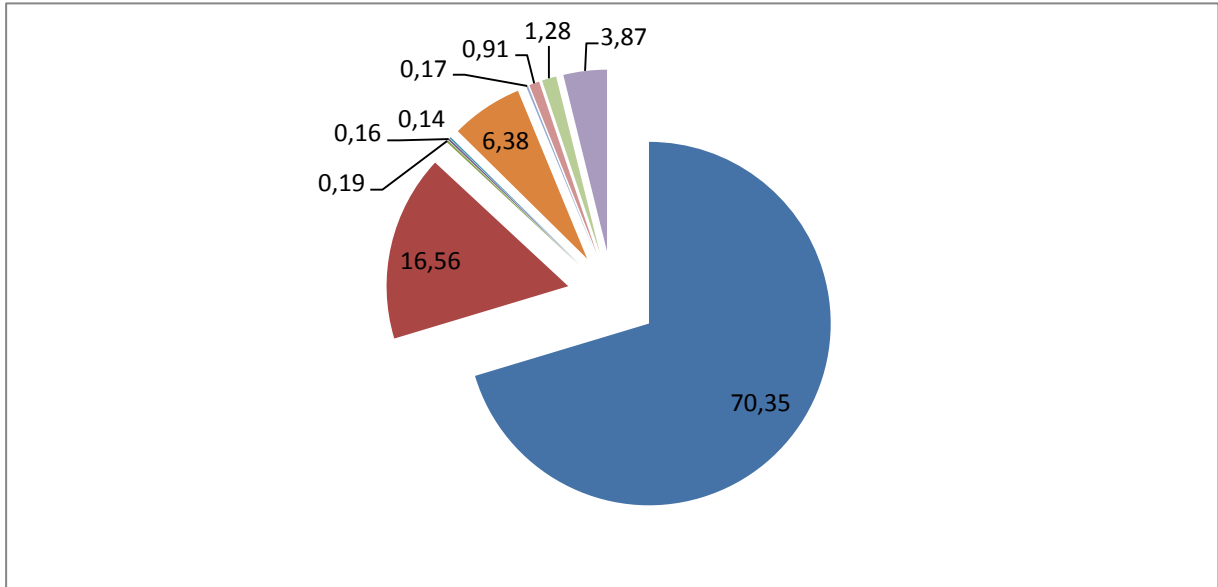


GALATASARAY ÜNİVERSİTESİ

**2016 YILI
KURUMSAL MALİ DURUM VE
BEKLENTİLER RAPORU**

6682 sayılı 2016 Yılı Merkezi Yönetim Bütçe Kanunu 16.03.2016 tarihli ve 29655 Mükerrer sayılı Resmi Gazete’de yayımlanarak 01.01.2016 tarihinden itibaren yürürlüğe girmiştir.

Bahse konu Bütçe Kanunu ile Üniversitemizin 2016 yılı toplam ödeneği; Hazine Yardımı (Cari) 50.981.000,00 TL, Hazine Yardımı (Sermaye) 12.000.000,00 TL ve Öz Gelir 9.488.000,00 TL (Taşınmaz Kira Geliri 136.000,00 TL, Döner Sermaye 113.000,00 TL, İkinci Öğretimden Elde Edilen Gelirler 100.000,00 TL, Tezli-Tezsiz Yüksek Lisans ve Doktora Gelirleri 4.627.000,00 TL, Örgün ve Yaygın Öğretimden Elde Edilen Gelirler 120.000,00 TL, Öğrenci Katkı Payı Telif Gelirleri 659.000,00 TL, Mevduat Faizleri 930.000,00 TL, Üniversitemizin Diğer Gelirleri 2.803.000,00 TL) kalemlerinden oluşmak üzere toplam 72.469.000,00 TL olarak belirlenmiştir.



Hazine Yardımı Cari	70,35	50.981.000
Hazine Yardımı Sermaye	16,56	12.000.000
Taşınmaz Mal Kira Geliri	0,19	136.000
Döner Sermaye Payı	0,16	113.000
İkinci Öğretim MYO Geliri	0,14	100.000
Tezli ve Tezsiz Yüksek Lisans ve Doktora Gelirleri	6,38	4.627.000
Örgün ve Yaygın Öğretimden Elde Edilen Gelirler	0,17	120.000
Öğrenci Katkı Payı Telif Gelirleri	0,91	659.000
Mevduat Faizleri	1,28	930.000
Diğer Gelirler	3,87	2.803.000
GENEL TOPLAM		72.469.000

I. OCAK - HAZİRAN 2015-2016 DÖNEMİ BÜTÇE UYGULAMA SONUÇLARI

A. Bütçe Gideri

01. Personel Giderleri

2015 yılının ilk altı aylık döneminde 16.762.437,00 TL olarak gerçekleşen personel giderleri, 2016 yılının ilk altı aylık döneminde % 13,90 oranında artarak 19.092.707,00 TL olarak gerçekleşmiştir. Bu tertibe ilişkin gerçekleşme oranı 2015 yılının ilk altı aylık döneminde % 52,74 iken, 2016 yılının ilk altı aylık döneminde % 51,16 olarak gerçekleşmiştir.

02. Sosyal Güvenlik Kurumlarına Devlet Primi Giderleri

2015 yılının ilk altı aylık döneminde 2.446.109,00 TL olarak gerçekleşen Sosyal Güvenlik Kurumlarına Devlet primi giderleri, 2016 yılının ilk altı aylık döneminde % 15,75 oranında artarak 2.831.376,00 TL olarak gerçekleşmiştir. Bu tertibe ilişkin gerçekleşme oranı 2015 yılının ilk altı aylık döneminde % 52,42 iken, 2015 yılının ilk altı aylık döneminde % 51,39 olarak gerçekleşmiştir.

03. Mal ve Hizmet Alım Giderleri

2015 yılının ilk altı aylık döneminde 4.517.146,00 TL olarak gerçekleşen mal ve hizmet alım giderleri, 2016 yılının ilk altı aylık döneminde % 25,72 oranında artarak 5.679.110,00 TL olarak gerçekleşmiştir. Bu tertibe ilişkin gerçekleşme oranı 2015 yılının ilk altı aylık döneminde % 37,03 iken, 2016 yılının ilk altı aylık döneminde % 36,98 olarak gerçekleşmiştir.

05. Cari Transferler

2015 yılının ilk altı aylık döneminde 1.786.752,00 TL olarak gerçekleşen cari transferler, 2016 yılının ilk altı aylık döneminde % 7,16 oranında artarak 1.914.753,00 TL olarak gerçekleşmiştir. Bu tertibe ilişkin gerçekleşme oranı 2015 yılının ilk altı aylık döneminde % 87,01 iken, 2016 yılının ilk altı aylık döneminde % 83,87 olarak gerçekleşmiştir. Cari transferlerde görülen bu artışta Bilimsel Araştırma Projesi ödeneklerinin, 03. Mal ve Hizmet Alımları Giderlerinden 05. Cari Transferlere aktarılmasını tutarın artmasında etkili olmuştur. Dolayısıyla buradan da emanet hesaplarına alınarak kullanılan söz konusu ödenekler Cari Transferlerde 1.914.753,00 TL'lik bir harcama meydana getirmiştir.

06. Sermaye Giderleri

2015 yılının ilk altı aylık döneminde 375.122,00 TL olarak gerçekleşen sermaye giderleri, 2016 yılının ilk altı aylık döneminde % 191,31 oranında artarak 1.092.782,00 TL olarak gerçekleşmiştir. Bu tertibe ilişkin gerçekleşme oranı 2015 yılının ilk altı aylık döneminde % 7,33 iken, 2016 yılının ilk altı aylık döneminde % 9,11 olarak gerçekleşmiştir.

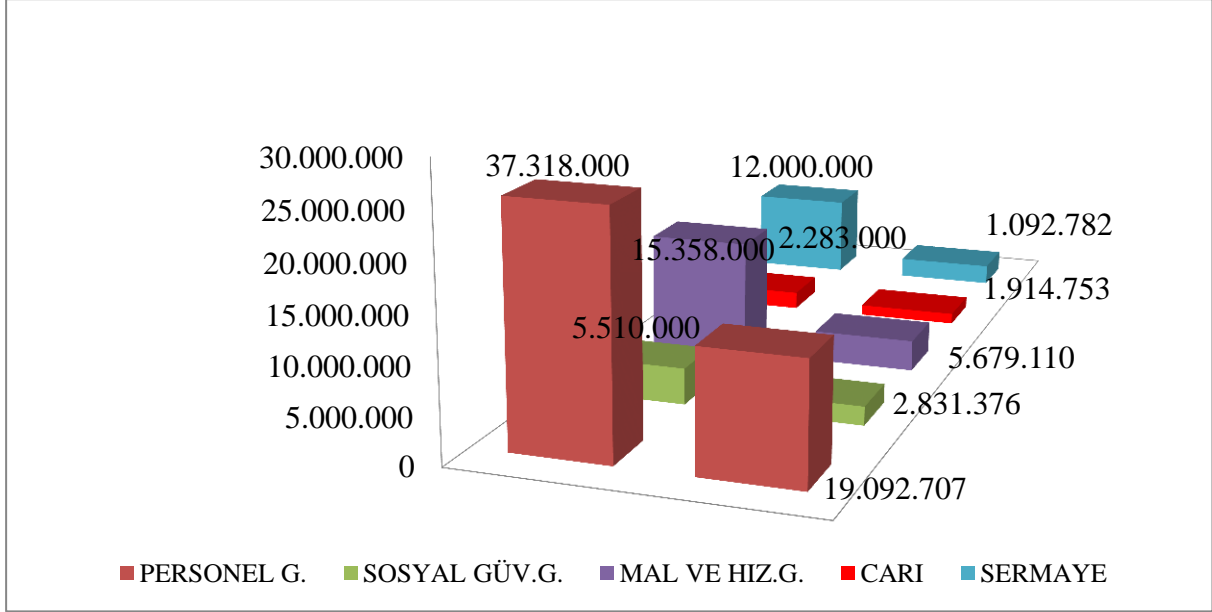
Bahçeşehir Kampüsündeki arazinin ihtilaflı olması nedeniyle sermaye giderleri ödeneği harcanamamıştır. Bu durum ilk altı aylık dönemde harcamanın düşük kalmasına neden olmuştur. ayrıca bazı ihaleler ilk altı aylık dönemde ödemeleri yapılmayıp ikinci altı aya sarkmıştır.

2016 YILI İLK ALTI AYLIK BÜTÇE UYGULAMA SONUÇLARI

GALATASARAY ÜNİVERSİTESİ

2016 YILI İLK ALTI AYLIK ÖDENEKLERİ HARCAMA TABLOSU

FONKSİYONEL KOD	AÇIKLAMA	2016 BAŞLANGIÇ ÖDENEĞİ	2016 Ocak-Haziran GERÇEKLEŞEN HARCAMA	HARCAMA ORANI (%)
01	PERSONEL GİDERLERİ	37.318.000,00	19.092.707,00	51,16
02	SOSYAL GÜVENLİK ÖDEMELERİ	5.510.000,00	2.831.376,00	51,39
03	MAL VE HİZMET ALIM GİDERLERİ	15.358.000,00	5.679.110,00	36,98
05	CARİ TRANSFER	2.283.000,00	1.914.753,00	83,87
06	SERMAYE GİDERLERİ	12.000.000,00	1.092.782,00	9,11
GENEL TOPLAM		72.469.000,00	30.610.728,00	42,24



Galatasaray Üniversitesinin 2016 yılı Bütçesi 72.469.000,00 TL'dir. Yukarıdaki tabloda belirtildiği üzere 2016 yılının ilk altı aylık döneminde toplam 30.610.728,00 TL'lik bir harcama gerçekleşmiştir. Bir önceki yılın ilk altı aylık döneminde yapılan harcamaların toplamı ise 25.887.566 TL'dir. 2015 ve 2016 yıllarına ilişkin harcamalara bakıldığında % 18,24 oranında bir artış görülmektedir. 2016 yılı birinci altı aylık dönemde gider gerçekleşmesi 30.610.728,00 TL'dir. Bütçe Kanunu ile tahsis edilen 72.469.000,00 TL'lik ödeneğin ilk altı aylık döneminde % 42,24 oranında harcama gerçekleşmiştir.

B. Bütçe Gelirleri

03. Teşebbüs ve Mülkiyet Geliri

2015 yılının ilk altı aylık döneminde 4.353.820,00 TL olarak gerçekleşen teşebbüs ve mülkiyet geliri, 2016 yılının ilk altı aylık döneminde % 23,44 oranında artarak 5.374.359,00 TL olarak gerçekleşmiştir. Bu tertibe ilişkin gerçekleşme oranı 2015 yılının ilk altı aylık döneminde % 48,96 iken, 2016 yılının ilk altı aylık döneminde % 69,03 olarak gerçekleşmiştir.

04. Alınan Bağış ve Yardımlar ile Özel Gelirler

2015 yılının ilk altı aylık döneminde 30.969.441,00 TL olarak gerçekleşen alınan bağış ve yardımlar ile özel gelirler geliri, 2016 yılının ilk altı aylık döneminde % 58,48 oranında artarak 49.081.785,00 TL olarak gerçekleşmiştir. Bu tertibe ilişkin gerçekleşme oranı 2015 yılının ilk altı aylık döneminde % 84,46 iken, 2016 yılının ilk altı aylık döneminde % 77,93 olarak gerçekleşmiştir.

05. Diğer Gelirler

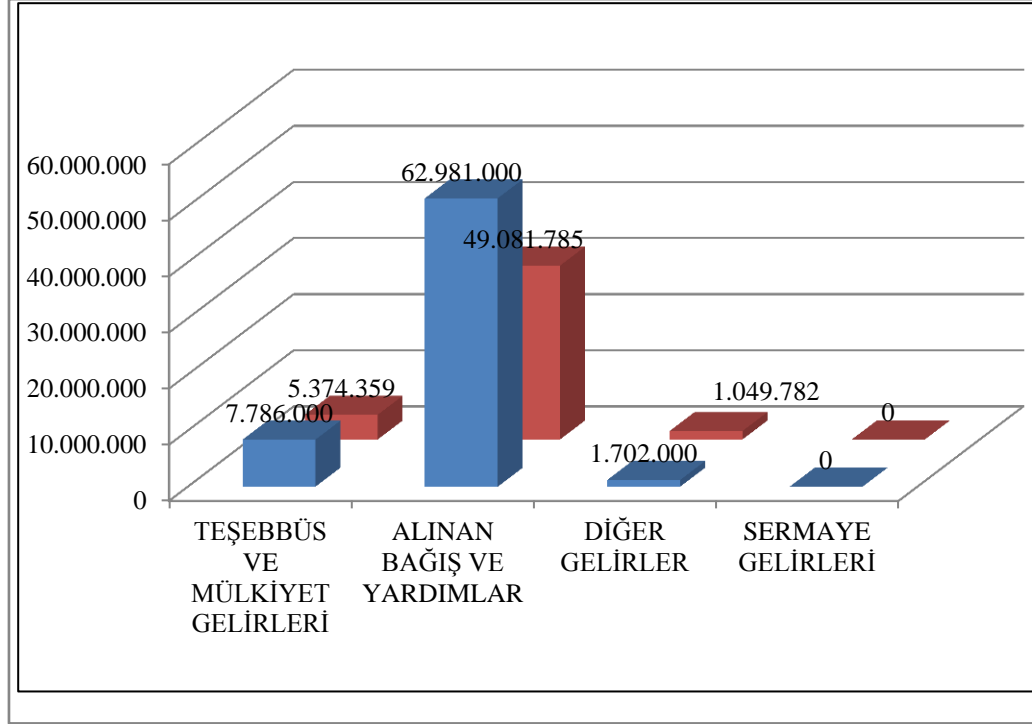
2015 yılının ilk altı aylık döneminde 1.720.795,00 TL olarak gerçekleşen diğer gelirler geliri, 2016 yılının ilk altı aylık döneminde % 38,99 oranında azalarak 1.049.782,00 TL olarak gerçekleşmiştir. Bu tertibe ilişkin gerçekleşme oranı 2015 yılının ilk altı aylık döneminde % 53,95 iken, 2016 yılının ilk altı aylık döneminde % 61,68 olarak gerçekleşmiştir.

06. Sermaye Gelirleri

2015 yılının ilk altı aylık döneminde 22.917,00 TL'lik sermaye geliri gerçekleşmiştir. 2016 yılının ilk altı aylık döneminde ise sermaye geliri gerçekleşmemiştir.

2016 YILI GELİR TAHMİNLERİ

FONKSİYONEL KOD	AÇIKLAMA	GELİR TAHMİNİ	GERÇEKLEŞEN GELİR	GERÇEKLEŞME ORANI (%)
03	TEŞEBBÜS VE MÜLKİYET GELİRLERİ	7.786.000,00	5.374.359,00	69,03
04	ALINAN BAĞIŞ VE YARDIMLAR	62.981.000,00	49.081.785,00	77,93
05	DİĞER GELİRLER	1.702.000,00	1.049.782,00	61,68
06	SERMAYE GELİRLERİ	-	-	
GENEL TOPLAM		72.469.000,00	55.505.927,00	76,59



Galatasaray Üniversitesinin gelir bütçesine genel olarak bakıldığında 2015 yılının ilk altı aylık döneminde 37.066.973,00 TL olarak gerçekleşen gelir, 2016 yılının ilk altı aylık döneminde % 49,74 oranında artarak 55.505.927,00 TL olarak gerçekleşmiştir.

Üniversitemize tahsis edilen ödeneklerin kullanımlarına ilişkin ayrıntılı harcama programı, 5018 sayılı Kanununun 20. maddesi gereğince Maliye Bakanlığı Bütçe ve Mali Kontrol Genel Müdürlüğünün yazısına istinaden icmal cetvellerine uygun olarak vize edilmiştir. Ödeneklerin kullanılmasında etkililik, ekonomiklik ve verimlilik ilkelerine dikkat edilmiştir. 2016 yılında yayımlanan bütçe uygulama tebliğlerine hassasiyetle uyulmuş, tasarruf genelgelerine uygun olarak harcama yapılmıştır.

II. TEMMUZ-ARALIK 2016 DÖNEMİNDE YÜRÜTÜLECEK FAALİYETLER

Cari ve transfer ödeneklerinin bütçe imkanları dahilinde kullanılması, Üniversitemizin öncelikli ihtiyaçları göz önünde bulundurularak, 2016 yılı bütçe uygulama tebliğlerinde yer alan esas ve usuller ile, Başbakanlık tarafından yayımlanan tasarruf genelgeleri doğrultusunda gerçekleşmektedir. Üniversitemizin yatırım programında yer alan projelerinin, Kalkınma Bakanlığına sunulan işlem sürelerinde bitirilerek hizmete sunulması hedeflenmektedir. Ayrıca Üniversitemizde 22 Ocak 2013 tarihinde meydana gelen yangın sonucunda ağır hasar görmüş olan ana binadaki çalışmalara da devam edilmektedir.

FONKSİYONEL KOD	AÇIKLAMA	BAŞLANGIÇ ÖDENEĞİ	HAZİRAN AYI SONU GERÇEKLEŞEN HARCAMA	YIL SONU HARCAMA TAHMİNİ
01	PERSONEL GİDERLERİ	37.318.000,00	19.092.707,00	40.269.000,00
02	SOSYAL GÜVENLİK KURUMLARINA DEVLET PRİMİ ÖDEMELERİ	5.510.000,00	2.831,376,00	5.700.000,00
03	MAL VE HİZMET ALIM GİDERLERİ	15.358.000,00	5.679.110,00	12.000.000,00
05	CARİ TRANSFER	2.283.000,00	1.914.753,00	3.200.000,00
06	SERMAYE GİDERLERİ	12.000.000,00	1.092.782,00	11.300.000,00
GENEL TOPLAM		72.469.000,00	30.610.728,00	72.469.000,00

Üniversitemize 2016 yılı gider bütçesi olarak tahsis edilen 72.469.000,00 TL'lik ödeneye karşılık 72.469.000,00 TL'lik giderin gerçekleşeceği tahmin edilmektedir.

FONKSİYONEL KOD	AÇIKLAMA	2015 YILI BAŞLANGIÇ GELİR TAHMİNİ	HAZİRAN AYI SONU GERÇEKLEŞEN GELİR	YIL SONU GELİR TAHMİNİ
03	TEŞEBBÜS VE MÜLKİYET GELİRLERİ	7.786.000,00	5.374.359,00	8.969.000,00
04	ALINAN BAĞIŞ VE YARDIMLAR İLE ÖZEL GELİRLER	62.981.000,00	49.081.785,00	62.000.000,00
05	DİĞER GELİRLER	1.702.000,00	1.049.782,00	1.500.000,00
06	SERMAYE GELİRLERİ	0,00	0,00	0,00
GENEL TOPLAM		72.469.000,00	55.505.927,00	72.469.000,00

Üniversitemizde 2016 yılsonu itibari ile 72.469.000,00 TL'lik gelir hedeflenmekte olup buna karşılık 72.469.000,00 TL'lik gider gerçekleşeceği tahmin edilmektedir. Bu gelirin 10.469.000,00 TL'lik kısmı öz gelirlere geriye kalan 62.000.000,00 TL'lik kısmı ise hazine yardımı olarak beklenmektedir.

2016 yılında bütçe gideri olarak 72.469.000,00 TL tahmin edilmekte olup bütçe geliri olarak 72.469.000,00 TL hedeflenmektedir.

Üniversitemiz 2015 yılı Yatırım Programında yer alan projelerimizin tamamlanma çalışmalarına bu dönemde de devam edilecektir. Ayrıca Üniversitemizde 22 Ocak 2013 tarihinde meydana gelen yangın sebebiyle oluşan büyük hasarın giderilmesi çalışmalarına hassasiyetle devam edilmesi planlanmıştır. Bu bağlamda yanan binanın koruma kaplaması yapılmış olup inşaat ve restorasyon işlemlerine başlanmıştır.

5018 Sayılı Kamu Mali Yönetimi ve Kontrol Kanununun 30. Maddesi geređi
Kamuoyuna duyurulur.

Prof. Dr. E. Ertuđrul KARSAK
Rektör

2016 YILI ALTI AYLIK UYGULAMA SONUÇLARI

1-Bütçe Gelirlerinin Gelişimi

2-Bütçe Giderlerinin Gelişimi

BÜTÇE GELİRLERİNİN GELİŞİMİ

Bütçe Yılı:

2016

Kurum Kod:

38.54 - GALATASARAY ÜNİVERSİTESİ

	2015 GERÇEKLEŞME T		2016 BAŞLANGIÇ ÖDENEĞİ		OCAK GERÇEKLEŞME		ŞUBAT GERÇEKLEŞME		MART GERÇEKLEŞME		NİSAN GERÇEKLEŞME		MAYIS GERÇEKLEŞME		HAZİRAN GERÇEKLEŞME		OCAK-HAZİRAN		ARTIŞ ORA		OCAK-HAZİRAN		2016 YILSONU GERÇEKLEŞME TAH
	2015	2016	2015	2016	2015	2016	2015	2016	2015	2016	2015	2016	2015	2016	2015	2016	2015	2016	2015	2016	2015	2016	
	BÜTÇE GELİRLERİ TOPLAMI	48.749.527	72.469.000	8.629.262	6.674.903	9.534.856	11.623.733	10.068.261	9.477.138	5.244.805	9.511.248	392.420	12.268.240	3.197.369	5.950.665	37.066.973	55.505.927	49,74	76,04	76,59			
01 - Vergi Gelirleri	0	0	0	0	0	0	0	0	0	0	0	0	0	0	0	0	0,00	0,00	0,00			0	
01.1 Gelir ve Kazanç Üzerinden Alınan Vergiler	0	0	0	0	0	0	0	0	0	0	0	0	0	0	0	0	0,00	0,00	0,00			0	
01.2 Mülkiyet Üzerinden Alınan Vergiler	0	0	0	0	0	0	0	0	0	0	0	0	0	0	0	0	0,00	0,00	0,00			0	
01.3 Dahilde Alınan Mal ve Hizmet Vergileri	0	0	0	0	0	0	0	0	0	0	0	0	0	0	0	0	0,00	0,00	0,00			0	
01.4 Uluslararası Ticaret ve Muamelelerden Alınan Vergiler	0	0	0	0	0	0	0	0	0	0	0	0	0	0	0	0	0,00	0,00	0,00			0	
01.5 Damga Vergisi	0	0	0	0	0	0	0	0	0	0	0	0	0	0	0	0	0,00	0,00	0,00			0	
01.6 Harçlar	0	0	0	0	0	0	0	0	0	0	0	0	0	0	0	0	0,00	0,00	0,00			0	
01.9 Başka Yerde Sınıflandırılmayan Vergiler	0	0	0	0	0	0	0	0	0	0	0	0	0	0	0	0	0,00	0,00	0,00			0	
02. Sosyal Güvenlik Gelirleri	0	0	0	0	0	0	0	0	0	0	0	0	0	0	0	0	0,00	0,00	0,00			0	
02.1 Genel Bütçeli İdarelerden	0	0	0	0	0	0	0	0	0	0	0	0	0	0	0	0	0,00	0,00	0,00			0	
02.2 Özel Bütçeli İdarelerden	0	0	0	0	0	0	0	0	0	0	0	0	0	0	0	0	0,00	0,00	0,00			0	
02.3 Düzenleyici ve Denetleyici Kurumlardan	0	0	0	0	0	0	0	0	0	0	0	0	0	0	0	0	0,00	0,00	0,00			0	
02.4 Sosyal Güvenlik Kurumlarından	0	0	0	0	0	0	0	0	0	0	0	0	0	0	0	0	0,00	0,00	0,00			0	
02.5 Mahalli İdarelerden	0	0	0	0	0	0	0	0	0	0	0	0	0	0	0	0	0,00	0,00	0,00			0	
02.6 Diğer İşverenlerden	0	0	0	0	0	0	0	0	0	0	0	0	0	0	0	0	0,00	0,00	0,00			0	
02.7 Çalışanlardan	0	0	0	0	0	0	0	0	0	0	0	0	0	0	0	0	0,00	0,00	0,00			0	
02.8 Kendi işine sahip olanlardan veya çalışmayanlardan	0	0	0	0	0	0	0	0	0	0	0	0	0	0	0	0	0,00	0,00	0,00			0	
02.9 Ayırımı yapılamayan diğer sosyal güvenlik payları	0	0	0	0	0	0	0	0	0	0	0	0	0	0	0	0	0,00	0,00	0,00			0	
03. Teşebbüs ve Mülkiyet Gelirleri	8.892.324	7.786.000	126.447	1.188.505	409.977	2.915.394	561.238	403.111	587.530	491.599	148.083	210.680	2.520.545	165.069	4.353.820	5.374.359	23,44	48,96	69,03			8.869.000	
03.1 Mal ve Hizmet Satış Gelirleri	8.561.361	7.650.000	115.014	1.123.001	319.722	2.869.040	519.457	345.664	576.944	479.771	140.318	206.777	2.474.009	127.367	4.145.464	5.151.620	24,27	48,42	67,34			8.567.000	
03.2 Malların kullanma veya faaliyette bulunma izni gelirleri	0	0	0	0	0	0	0	0	0	0	0	0	0	0	0	0	0,00	0,00	0,00			0	
03.3 KİT ve Kamu Bankaları Gelirleri	0	0	0	0	0	0	0	0	0	0	0	0	0	0	0	0	0,00	0,00	0,00			0	
03.4 Kurumlar Hasılatı	0	0	0	0	0	0	0	0	0	0	0	0	0	0	0	0	0,00	0,00	0,00			0	
03.5 Kurumlar Karları	0	0	0	0	0	0	0	0	0	0	0	0	0	0	0	0	0,00	0,00	0,00			0	
03.6 Kira Gelirleri	330.963	136.000	11.433	65.505	90.255	46.354	41.781	57.448	10.586	11.828	7.764	3.903	46.536	37.702	208.356	222.739	6,90	62,95	163,78			402.000	
03.9 Diğer Teşebbüs ve Mülkiyet Gelirleri	0	0	0	0	0	0	0	0	0	0	0	0	0	0	0	0	0,00	0,00	0,00			0	
04. Alınan Bağış ve Yardımlar ile Özel Gelirler	36.667.316	62.981.000	8.480.000	5.250.000	8.820.000	8.502.200	9.211.471	8.952.647	4.367.698	8.990.527	0	11.616.410	90.272	5.770.000	30.969.441	49.081.785	58,48	84,46	77,93			62.000.000	
04.1 Yurt Dışından Alınan Bağış ve Yardımlar	0	0	0	0	0	0	0	0	0	0	0	0	0	0	0	0	0,00	0,00	0,00			0	
04.2 Merkezi Yönetim Bütçesine Dahil İdarelerden Alınan Bağış ve Yardımlar	36.391.000	62.981.000	8.480.000	5.250.000	8.820.000	8.500.000	9.170.000	8.970.000	4.221.000	8.970.000	0	11.617.296	0	5.770.000	30.691.000	49.077.296	59,91	84,34	77,92			62.000.000	
04.3 Diğer İdarelerden Alınan Bağış ve Yardımlar	0	0	0	0	0	0	0	0	0	0	0	0	0	0	0	0	0,00	0,00	0,00			0	
04.4 Kurumlardan ve Kişilerden Alınan Yardım ve Bağışlar	0	0	0	0	0	0	0	0	0	0	0	0	0	0	10.000	0	0,00	0,00	0,00			0	
04.5 Proje Yardımları	276.316	0	0	0	0	2.200	41.471	-17.353	146.698	20.527	0	-10.886	90.272	0	278.441	-5.511	-101,98	100,77	0,00			0	
04.6 Özel Gelirler	0	0	0	0	0	0	0	0	0	0	0	0	0	0	0	0	0,00	0,00	0,00			0	
05. Diğer Gelirler	3.189.887	1.702.000	22.815	236.398	304.879	206.139	295.552	121.379	266.661	29.121	244.337	441.149	586.552	15.595	1.720.795	1.049.782	-38,99	53,95	61,68			1.500.000	
05.1 Faiz Gelirleri	1.901.374	930.000	0	8.833	270.236	159.422	234.155	100.650	232.853	0	191.313	397.743	189.710	0	1.118.267	666.648	-40,39	58,81	71,68			999.600	
05.2 Kişi ve Kurumlardan Alınan Paylar	295896,69	113000	9151,24	19689,72	18.064	18.621	18.368	16.882	21.600	25.653	40.932	22.433	70.790	12.127	178.906	115.416	-35,49	60,46	102,14			200000	
05.3 Para Cezaları	218944,17	0	5131,94	0	6.924	0	34.246	378	947	0	3.267	0	3.773	0	54.288	378	-99,30	24,80	0,00			400	
05.9 Diğer Çeşitli Gelirler	773672,59	659000	8531,85	207865,29	9.655	28.096	8.783	3.469	11.261	3.469	8.825	20.973	322.279	3.469	369.335	267.340	-27,62	47,74	40,57			300000	
06. Sermaye Gelirleri	0	0	0	0	0	0	0	0	22.917	0	0	0	0	0	22.917	0	0,00	0,00	0,00			0	
06.1 Taşınmaz Satış Gelirleri	0	0	0	0	0	0	0	0	0	0	0	0	0	0	0	0	0,00	0,00	0,00			0	
06.2 Taşınır Satış Gelirleri	0	0	0	0	0	0	0	0	22.917	0	0	0	0	0	22.917	0	0,00	0,00	0,00			0	
06.3 Menkul Kıymet ve Varlık Satış Gelirleri	0	0	0	0	0	0	0	0	0	0	0	0	0	0	0	0	0,00	0,00	0,00			0	
06.9 Diğer Sermaye Satış Gelirleri	0	0	0	0	0	0	0	0	0	0	0	0	0	0	0	0	0,00	0,00	0,00			0	
08. Alacaklardan Tahsilat	0	0	0	0	0	0	0	0	0	0	0	0	0	0	0	0	0,00	0,00	0,00			0	
08.1 Yurtiçi Alacaklardan Tahsilat	0	0	0	0	0	0	0	0	0	0	0	0	0	0	0	0	0,00	0,00	0,00			0	
08.2 Yurtdışı Alacaklardan Tahsilat	0	0	0	0	0	0	0	0	0	0	0	0	0	0	0	0	0,00	0,00	0,00			0	
09. Red ve İadeler (-)	0	0	0	0	0	0	0	0	0	0	0	0	0	0	0	0	0,00	0,00	0,00			0	
09.1 Vergi Gelirleri	0	0	0	0	0	0	0	0	0	0	0	0	0	0	0	0	0,00	0,00	0,00			0	
09.2 Sosyal Güvenlik Gelirleri	0	0	0	0	0	0	0	0	0	0	0	0	0	0	0	0	0,00	0,00	0,00			0	
09.3 Teşebbüs ve Mülkiyet Gelirleri	0	0	0	0	0	0	0	0	0	0	0	0	0	0	0	0	0,00	0,00	0,00			0	
09.4 Alınan Bağış ve Yardımlar ile Özel Gelirler	0	0	0	0	0	0	0	0	0	0	0	0	0	0	0	0	0,00	0,00	0,00			0	
09.5 Diğer Gelirler	0	0	0	0	0																		

